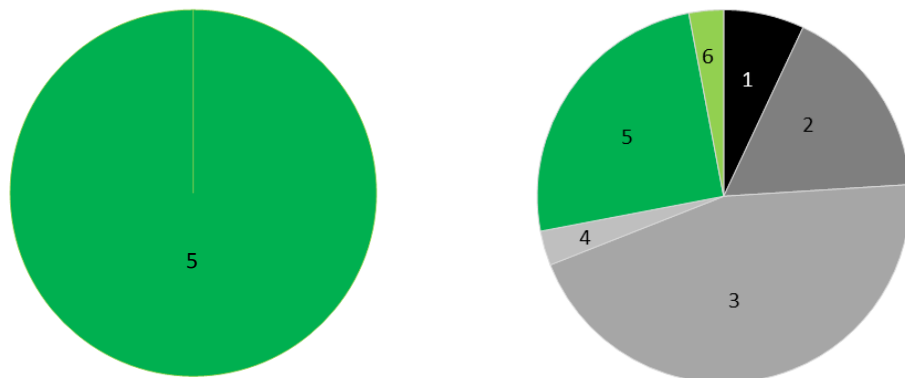






Strommix und Umweltauswirkungen der PST

Auf dieser Seite haben wir für Sie übersichtlich dargestellt wie sich Ihr PST ÖkoStrom zusammensetzt und aus welchen Quellen er stammt. Vergleichsweise haben wir für Sie den deutschen Energieträgermix gegen-übergestellt.



	 PST ÖkoStrom	 Deutschland
1. Erdgas	0%	7%
2. Kernkraft	0%	17%
3. Kohle	0%	45%
4. Sonstige fossile Energieträger	0%	3%
5. Erneuerbare Energien, gefördert nach dem EEG	100%	25%
6. Sonstige Erneuerbare Energien	0%	3%

Umweltauswirkungen		
	 PST ÖkoStrom	 Deutschland
CO2 Emissionen pro kWh	0g	508g
Radioaktiver Abfall pro kWh	0g	0,0005g